

**PRIMER INFORME TRIMESTRAL DEL GASTO PÚBLICO DE 2026**  
**GOBIERNO DEL ESTADO DE VERACRUZ DE IGNACIO DE LA LLAVE**

**Indicadores de Resultados**  
**Del 1 de enero al 31 de marzo de 2026**  
**(Cifras en Pesos)**

**Ente Público:** INSTITUTO DE LA POLICÍA AUXILIAR Y PROTECCIÓN PATRIMONIAL

Se remiten los indicadores correspondientes a:

**"Servicios de Seguridad Auxiliar y Patrimonial":**

1. Proporción de servicios contratados con respecto a las cotizaciones formuladas.
2. Porcentaje de supervisiones a servicios permanentes realizadas.
3. Porcentaje del presupuesto ejercido.
4. Porcentaje de avance en la modernización de recursos tecnológicos.
5. Porcentaje de elementos operativos adiestrados.
6. Porcentaje de cobranza respecto a la facturación de servicios de seguridad y vigilancia.
7. Porcentaje de formalización de contratos de servicios de seguridad y vigilancia prestados a personas físicas y morales dentro del Estado de Veracruz.

**"Igualdad de Género":**

1. Porcentaje de eventos de sensibilización y formación para promover la Igualdad de Género y la Prevención de la Violencia al interior de su Dependencia o Entidad realizados.
2. Porcentaje de personas servidoras públicas asistentes a eventos de sensibilización y formación para la promoción de la Igualdad de Género y la Prevención de la Violencia al interior de la Dependencia o Entidad.
3. Porcentaje de acciones de Transversalización de la Perspectiva de Género.
4. Porcentaje de servidoras y servidores públicos que cumplieron con el programa de prevención y sensibilización del hostigamiento sexual y acoso sexual (PSHSYAS).
5. Porcentaje de personas servidoras públicas en puesto de responsabilidad que participan en acciones y eventos de formación.
6. Porcentaje de Diagnóstico Institucional con Perspectiva de Género realizado.
7. Porcentaje de acciones afirmativas realizadas por la Dependencia o Entidad para garantizar la Igualdad de Género y No Violencia.

**"Atención al Acceso de Información Pública"**

1. Proporción de solicitudes respondidas.
2. Proporción de recursos de revisión interpuestos.
3. Proporción de recursos de revisión confirmados.
4. Porcentaje de capacitación otorgada en materia de Acceso a la Información (Transparencia, Gobierno Abierto y Rendición de Cuentas).
5. Tiempo promedio de respuesta a solicitudes de Acceso a la Información.
6. Porcentaje de Actualización de Obligaciones de Transparencia en el Sistema de Portales de Obligaciones de Transparencia (SIPOT).

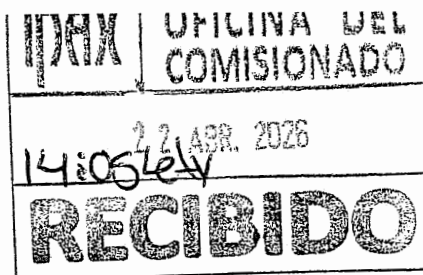




GOBIERNO DEL ESTADO DE  
**VERACRUZ**  
2024 - 2030

**SSP**  
SECRETARÍA DE  
SEGURIDAD PÚBLICA

**IPAX**  
INSTITUTO DE LA POLICÍA  
AUXILIAR Y PROTECCIÓN  
PATRIMONIAL



Subgerencia de Control y Seguimiento Administrativo  
Oficio No. IPAX/SCySA/1281/2026  
Asunto: Se remite Reporte de Avance de  
Indicadores y Justificaciones, 1er trimestre 2026  
Xalapa, Ver, a 22 de abril de 2026

Mtro. Eduardo Bermejo López  
Director General de Planeación y Evaluación  
Secretaría de Finanzas y Planeación  
Presente

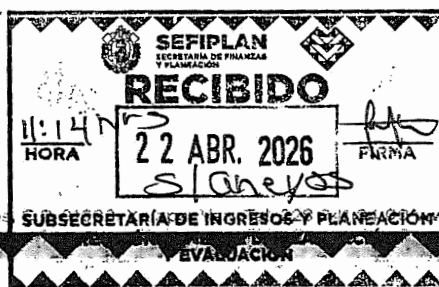
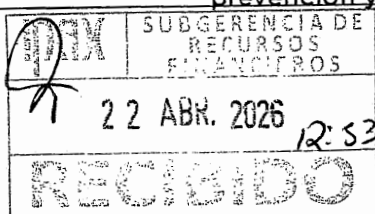
Con fundamento en lo establecido por los artículos 186 fracción VI, 289 ter fracción I, del Código Financiero para el Estado de Veracruz de Ignacio de la Llave; 4, 23 fracciones XVIII y XXVI, 29 fracciones VIII, IX y XV y 36 fracciones XVII y XXV del Reglamento Interior del Instituto de la Policía Auxiliar y Protección Patrimonial para el Estado de Veracruz; adjunto al presente remito a usted debidamente requisitado, el Reporte de Avances y Justificaciones del primer trimestre de 2026, emitido por el Sistema de Indicadores de Evaluación del Desempeño (SIED), de los indicadores de este Instituto para la Actividad Institucional 171.DPP.L.E.267.Y "Servicios de Seguridad Auxiliar y Patrimonial" y de las actividades transversales, 139.FWE.R.E.470.Y "Igualdad de Género" (7 Indicadores) y 184.EUP.O.E.471.Y "Atención al Acceso de Información Pública" (6 Indicadores).

**171.DPP.L.E.267.Y "Servicios de Seguridad Auxiliar y Patrimonial"**

1. Proporción de servicios contratados con respecto a las cotizaciones formuladas.
2. Porcentaje de supervisiones a servicios permanentes realizadas.
3. Porcentaje del presupuesto ejercido.
4. Porcentaje de avance en la modernización de recursos tecnológicos.
5. Porcentaje de elementos operativos adiestrados.
6. Porcentaje de cobranza respecto a la facturación de servicios de seguridad y vigilancia.
7. Porcentaje de formalización de contratos de servicios de seguridad y vigilancia prestados a personas físicas y morales dentro del Estado de Veracruz.

**139.FWE.R.E.470.Y "Igualdad de Género"**

1. Porcentaje de eventos de sensibilización y formación para promover la Igualdad de Género y la Prevención de la Violencia al interior de su Dependencia o Entidad realizados.
2. Porcentaje de personas servidoras públicas asistentes a eventos de sensibilización y formación para la promoción de la Igualdad de Género y la Prevención de la Violencia al interior de la Dependencia o Entidad.
3. Porcentaje de acciones de Transversalización de la Perspectiva de Género.
4. Porcentaje de servidoras y servidores públicos que cumplieron con el programa de prevención y sensibilización del hostigamiento sexual y acoso sexual (PSHSyAS).





GOBIERNO DEL ESTADO DE  
**VERACRUZ**  
2024 - 2030

**SSP**  
SECRETARÍA DE  
SEGURIDAD PÚBLICA

**IPAX**  
INSTITUTO DE LA POLICÍA  
AUXILIAR Y PROTECCIÓN  
PATRIMONIAL

Subgerencia de Control y Seguimiento Administrativo  
Oficio No. IPAX/GA/1281/2026  
Asunto: Se remite Reporte de Avance de  
Indicadores y Justificaciones, 1er trimestre 2026  
Xalapa, Ver, a 22 de abril de 2026


5. Porcentaje de personas servidoras públicas en puesto de responsabilidad que participan en acciones y eventos de formación.
6. Porcentaje de Diagnóstico Institucional con Perspectiva de Género realizado.
7. Porcentaje de acciones afirmativas realizadas por la Dependencia o Entidad para garantizar la Igualdad de Género y No Violencia.

#### 184.EU.P.O.E.471.Y Atención al Acceso de Información Pública

1. Proporción de solicitudes respondidas.
2. Proporción de recursos de revisión interpuestos.
3. Proporción de recursos de revisión confirmados.
4. Porcentaje de capacitación otorgada en materia de Acceso a la Información (Transparencia, Gobierno Abierto y Rendición de Cuentas).
5. Tiempo promedio de respuesta a solicitudes de Acceso a la Información.
6. Porcentaje de Actualización de Obligaciones de Transparencia en el Sistema de Portales de Obligaciones de Transparencia (SIPOT).

Sin otro particular, le envío cordial saludo.

**ATENTAMENTE**

  
L..D. Sagraño Ofelia Guadalupe Sánchez Cardeña  
Titular de la Gerencia de Administración

3C.20

Ccp. Capitán Luis Fernando Baños Vázquez.-Comisionado del IPAX.- Para su superior conocimiento.  
Ccp. L.C. Vianey López García.- Titular de la Gerencia de Administración.- para su conocimiento  
Ccp. L.C. Dairian Josafat Ángeles Viveros.- Subgerente de Recursos Financieros.- Mismo fin.  
Ccp. Archivo.

SOGSC/malf



**POR AMOR A  
VERACRUZ**



**Gobierno del Estado de Veracruz de Ignacio de la Llave**  
Presupuesto Basado en Resultados - Sistema de Evaluación del Desempeño  
Reporte de Avance de Indicadores y Justificaciones

Reporte al mes de Marzo de 2026

171.DPP.L.E.267.Y Servicios de Seguridad Auxiliar y Patrimonial															
1. Proporción de servicios contratados con respecto a las cotizaciones formuladas.															
<b>Nombre del PP o AI al que pertenece:</b>		171.DPP.L.E.267.Y Servicios de Seguridad Auxiliar y Patrimonial													
<b>UR responsable del indicador:</b>		Instituto de la Policía Auxiliar de Xalapa													
<b>Dependencia o entidad responsable:</b>		Instituto de la Policía Auxiliar de Xalapa													
												<b>Nivel del objetivo del PP que mide:</b>			
<b>Beneficiario:</b>		Gobierno													
Características del Indicador															
<b>Fórmula :</b>		(Total de Servicios Contratados/Total de cotizaciones formuladas)*100													
<b>Tipo fórmula:</b>		Otras proporciones			<b>Frecuencia:</b> Trimestral			<b>Dimensión:</b> Eficacia			<b>Sentido:</b> Ascendente		<b>Tipo:</b> Gestion		
<b>Total de Servicios Contratados (60881)</b>							<b>Total de cotizaciones formuladas (60882)</b>								
<b>Unidad de medida:</b>		Servicios contratados			<b>Tipo acumulado:</b> SUMATORIA			<b>Unidad de medida:</b>		Cotizaciones formuladas			<b>Tipo acumulado:</b> SUMATORIA		
Metas del Indicador															
Meta Programada															
Var	Enero	Febrero	Marzo	Abril	Mayo	Junio	Julio	Agosto	Septiembre	Octubre	Noviembre	Diciembre	TOTAL		
60881	0.00	0.00	112.00	0.00	0.00	129.00	0.00	0.00	127.00	0.00	0.00	136.00	504.00		
60882	0.00	0.00	375.00	0.00	0.00	241.00	0.00	0.00	205.00	0.00	0.00	330.00	1,151.00		
<b>Resultado</b>	0.00	0.00	29.87	0.00	0.00	53.53	0.00	0.00	61.95	0.00	0.00	41.21	43.79		
Meta Realizada															
Var	Enero	Febrero	Marzo	Abril	Mayo	Junio	Julio	Agosto	Septiembre	Octubre	Noviembre	Diciembre	TOTAL		
60881	0.00	0.00	151.00	0.00	0.00	0.00	0.00	0.00	0.00	0.00	0.00	0.00	151.00		
60882	0.00	0.00	375.00	0.00	0.00	0.00	0.00	0.00	0.00	0.00	0.00	0.00	375.00		
<b>Resultado</b>	0.00	0.00	40.27	0.00	0.00	0.00	0.00	0.00	0.00	0.00	0.00	0.00	40.27		
Avances del Indicador															
<b>Avance en el mes:</b>							40.27			<b>Avance al mes:</b>			40.27		
<b>Programado en el mes:</b>							29.87			<b>Programado al mes:</b>			29.87		
<b>% de cumplimiento:</b>							134.82			<b>% de cumplimiento:</b>			134.82		



**Gobierno del Estado de Veracruz de Ignacio de la Llave**  
Presupuesto Basado en Resultados - Sistema de Evaluación del Desempeño  
Reporte de Avance de Indicadores y Justificaciones

Reporte al mes de Marzo de 2026

**Justificación del Incumplimiento del Indicador por Mes**

	<b>Justificación</b>	<b>Adjunto</b>
Marzo	Los servicios contratados no son un evento controlado por el instituto, mas bien están sujetos al solicitante.	NO



**Gobierno del Estado de Veracruz de Ignacio de la Llave**  
Presupuesto Basado en Resultados - Sistema de Evaluación del Desempeño  
Reporte de Avance de Indicadores y Justificaciones

Reporte al mes de Marzo de 2026

171.DPP.L.E.267.Y Servicios de Seguridad Auxiliar y Patrimonial															
2. Porcentaje de supervisiones a servicios permanentes realizadas.															
<b>Nombre del PP o AI al que pertenece:</b>		171.DPP.L.E.267.Y Servicios de Seguridad Auxiliar y Patrimonial													
<b>UR responsable del indicador:</b>		Instituto de la Policía Auxiliar de Xalapa													
<b>Dependencia o entidad responsable:</b>		Instituto de la Policía Auxiliar de Xalapa													
												<b>Nivel del objetivo del PP que mide:</b>			
<b>Beneficiario:</b>		Gobierno													
Características del Indicador															
<b>Fórmula :</b>		(Número de supervisiones a servicios permanentes realizadas/Número de supervisiones a servicios permanentes programadas)*100													
<b>Tipo fórmula:</b>		Eficacia, programática			<b>Frecuencia:</b> Trimestral			<b>Dimensión:</b> Eficacia			<b>Sentido:</b> Ascendente		<b>Tipo:</b> Gestion		
<b>Número de supervisiones a servicios permanentes realizadas (60883)</b>							<b>Número de supervisiones a servicios permanentes programadas (60884)</b>								
<b>Unidad de medida:</b>		Supervisiones realizadas			<b>Tipo acumulado:</b> SUMATORIA			<b>Unidad de medida:</b>		Supervisiones programadas			<b>Tipo acumulado:</b> SUMATORIA		
Metas del Indicador															
Meta Programada															
Var	Enero	Febrero	Marzo	Abril	Mayo	Junio	Julio	Agosto	Septiembre	Octubre	Noviembre	Diciembre	TOTAL		
60883	0.00	0.00	198,000.00	0.00	0.00	198,000.00	0.00	0.00	198,000.00	0.00	0.00	198,000.00	792,000.00		
60884	0.00	0.00	198,000.00	0.00	0.00	198,000.00	0.00	0.00	198,000.00	0.00	0.00	198,000.00	792,000.00		
<b>Resultado</b>	0.00	0.00	100.00	0.00	0.00	100.00	0.00	0.00	100.00	0.00	0.00	100.00	100.00		
Meta Realizada															
Var	Enero	Febrero	Marzo	Abril	Mayo	Junio	Julio	Agosto	Septiembre	Octubre	Noviembre	Diciembre	TOTAL		
60883	0.00	0.00	137,407.00	0.00	0.00	0.00	0.00	0.00	0.00	0.00	0.00	0.00	137,407.00		
60884	0.00	0.00	198,000.00	0.00	0.00	0.00	0.00	0.00	0.00	0.00	0.00	0.00	198,000.00		
<b>Resultado</b>	0.00	0.00	69.40	0.00	0.00	0.00	0.00	0.00	0.00	0.00	0.00	0.00	69.40		
Avances del Indicador															
<b>Avance en el mes:</b>							69.40			<b>Avance al mes:</b>		69.40			
<b>Programado en el mes:</b>							100.00			<b>Programado al mes:</b>		100.00			
<b>% de cumplimiento:</b>							69.40			<b>% de cumplimiento:</b>		69.40			



**Gobierno del Estado de Veracruz de Ignacio de la Llave**  
Presupuesto Basado en Resultados - Sistema de Evaluación del Desempeño  
Reporte de Avance de Indicadores y Justificaciones

Reporte al mes de Marzo de 2026

Justificación del Incumplimiento del Indicador por Mes		
	Justificación	Adjunto
Marzo	Durante el primer trimestre de este año 2026, las supervisiones de operatividad se continuaron realizando de manera constante. No obstante, el cumplimiento estuvo por debajo de lo programado debido a la falta de unidades vehiculares en las Comandancias y Bases Operativas. A pesar de esta limitación, se implementaron mecanismos alternativos de supervisión, llevándose a cabo mediante videollamadas y comunicación por radio, lo que permitió dar seguimiento a las actividades operativas en campo.	NO



**Gobierno del Estado de Veracruz de Ignacio de la Llave**  
Presupuesto Basado en Resultados - Sistema de Evaluación del Desempeño  
Reporte de Avance de Indicadores y Justificaciones

Reporte al mes de Marzo de 2026

171.DPP.L.E.267.Y Servicios de Seguridad Auxiliar y Patrimonial																		
3. Porcentaje del presupuesto ejercido																		
<b>Nombre del PP o AI al que pertenece:</b>		171.DPP.L.E.267.Y Servicios de Seguridad Auxiliar y Patrimonial																
<b>UR responsable del indicador:</b>		Instituto de la Policía Auxiliar de Xalapa																
<b>Dependencia o entidad responsable:</b>		Instituto de la Policía Auxiliar de Xalapa																
										<b>Nivel del objetivo del PP que mide:</b>								
<b>Beneficiario:</b>		Gobierno																
Características del Indicador																		
<b>Fórmula :</b>		(Presupuesto ejercido del presente ejercicio/Presupuesto Programado del presente ejercicio)*100																
<b>Tipo fórmula:</b>		Eficacia programática			<b>Frecuencia:</b>		Trimestral		<b>Dimensión:</b>		Eficacia		<b>Sentido:</b>		Ascendente	<b>Tipo:</b>		Gestion
<b>Presupuesto ejercido del presente ejercicio (60885)</b>							<b>Presupuesto Programado del presente ejercicio (60886)</b>											
<b>Unidad de medida:</b>		Presupuesto		<b>Tipo acumulado:</b>		SUMATORIA		<b>Unidad de medida:</b>		Presupuesto		<b>Tipo acumulado:</b>		SUMATORIA				
Metas del Indicador																		
Meta Programada																		
Var	Enero	Febrero	Marzo	Abril	Mayo	Junio	Julio	Agosto	Septiembre	Octubre	Noviembre	Diciembre	TOTAL					
60885	0.00	0.00	412,106,874.00	0.00	0.00	270,894,912.00	0.00	0.00	242,199.00	0.00	0.00	241,724.00	683,485,709.00					
60886	0.00	0.00	412,106,874.00	0.00	0.00	270,894,912.00	0.00	0.00	242,199.00	0.00	0.00	241,724.00	683,485,709.00					
<b>Resultado</b>	0.00	0.00	100.00	0.00	0.00	100.00	0.00	0.00	100.00	0.00	0.00	100.00	100.00					
Meta Realizada																		
Var	Enero	Febrero	Marzo	Abril	Mayo	Junio	Julio	Agosto	Septiembre	Octubre	Noviembre	Diciembre	TOTAL					
60885	0.00	0.00	352,411,794.00	0.00	0.00	0.00	0.00	0.00	0.00	0.00	0.00	0.00	352,411,794.00					
60886	0.00	0.00	412,106,874.00	0.00	0.00	0.00	0.00	0.00	0.00	0.00	0.00	0.00	412,106,874.00					
<b>Resultado</b>	0.00	0.00	85.51	0.00	0.00	0.00	0.00	0.00	0.00	0.00	0.00	0.00	85.51					
Avances del Indicador																		
<b>Avance en el mes:</b>							85.51		<b>Avance al mes:</b>							85.51		
<b>Programado en el mes:</b>							100.00		<b>Programado al mes:</b>							100.00		
<b>% de cumplimiento:</b>							85.51		<b>% de cumplimiento:</b>							85.51		



**Gobierno del Estado de Veracruz de Ignacio de la Llave**  
Presupuesto Basado en Resultados - Sistema de Evaluación del Desempeño  
Reporte de Avance de Indicadores y Justificaciones

Reporte al mes de Marzo de 2026

171.DPP.L.E.267.Y Servicios de Seguridad Auxiliar y Patrimonial																			
4. Porcentaje de avance en la modernización de recursos tecnológicos																			
<b>Nombre del PP o AI al que pertenece:</b>		171.DPP.L.E.267.Y Servicios de Seguridad Auxiliar y Patrimonial																	
<b>UR responsable del indicador:</b>		Instituto de la Policía Auxiliar de Xalapa																	
<b>Dependencia o entidad responsable:</b>		Instituto de la Policía Auxiliar de Xalapa																	
										<b>Nivel del objetivo del PP que mide:</b>									
<b>Beneficiario:</b>		Gobierno																	
Características del Indicador																			
<b>Fórmula :</b>		(Número de acciones de modernización implementadas/Número de acciones de modernización programadas)*100																	
<b>Tipo fórmula:</b>		Eficacia programática		<b>Frecuencia:</b>		Trimestral		<b>Dimensión:</b>		Eficacia		<b>Sentido:</b>		Ascendente		<b>Tipo:</b>		Gestion	
<b>Número de acciones de modernización implementadas (60714)</b>							<b>Número de acciones de modernización programadas (60715)</b>												
<b>Unidad de medida:</b>		Acciones		<b>Tipo acumulado:</b>		SUMATORIA		<b>Unidad de medida:</b>		Acciones		<b>Tipo acumulado:</b>		SUMATORIA					
Metas del Indicador																			
Meta Programada																			
Var	Enero	Febrero	Marzo	Abril	Mayo	Junio	Julio	Agosto	Septiembre	Octubre	Noviembre	Diciembre	TOTAL						
60714	0.00	0.00	120.00	0.00	0.00	120.00	0.00	0.00	120.00	0.00	0.00	120.00	480.00						
60715	0.00	0.00	120.00	0.00	0.00	120.00	0.00	0.00	120.00	0.00	0.00	120.00	480.00						
<b>Resultado</b>	0.00	0.00	100.00	0.00	0.00	100.00	0.00	0.00	100.00	0.00	0.00	100.00	100.00						
Meta Realizada																			
Var	Enero	Febrero	Marzo	Abril	Mayo	Junio	Julio	Agosto	Septiembre	Octubre	Noviembre	Diciembre	TOTAL						
60714	0.00	0.00	120.00	0.00	0.00	0.00	0.00	0.00	0.00	0.00	0.00	0.00	120.00						
60715	0.00	0.00	120.00	0.00	0.00	0.00	0.00	0.00	0.00	0.00	0.00	0.00	120.00						
<b>Resultado</b>	0.00	0.00	100.00	0.00	0.00	0.00	0.00	0.00	0.00	0.00	0.00	0.00	100.00						
Avances del Indicador																			
<b>Avance en el mes:</b>							100.00		<b>Avance al mes:</b>							100.00			
<b>Programado en el mes:</b>							100.00		<b>Programado al mes:</b>							100.00			
<b>% de cumplimiento:</b>							100.00		<b>% de cumplimiento:</b>							100.00			

171.DPP.L.E.267.Y Servicios de Seguridad Auxiliar y Patrimonial														
5. Porcentaje de elementos operativos adiestrados														
<b>Nombre del PP o AI al que pertenece:</b>		171.DPP.L.E.267.Y Servicios de Seguridad Auxiliar y Patrimonial												
<b>UR responsable del indicador:</b>		Instituto de la Policía Auxiliar de Xalapa												
<b>Dependencia o entidad responsable:</b>		Instituto de la Policía Auxiliar de Xalapa												
												<b>Nivel del objetivo del PP que mide:</b>		
<b>Beneficiario:</b>		Gobierno												
Características del Indicador														
<b>Fórmula :</b>		(Elementos operativos adiestrados/Elementos operativos programados)*100												
<b>Tipo fórmula:</b>		Eficacia programática			<b>Frecuencia:</b> Trimestral			<b>Dimensión:</b> Eficacia			<b>Sentido:</b> Ascendente		<b>Tipo:</b> Gestion	
<b>Elementos operativos adiestrados (60716)</b>							<b>Elementos operativos programados (60717)</b>							
<b>Unidad de medida:</b>		Elementos operativos			<b>Tipo acumulado:</b> SUMATORIA			<b>Unidad de medida:</b>		Elementos Operativos			<b>Tipo acumulado:</b> SUMATORIA	
Metas del Indicador														
Meta Programada														
Var	Enero	Febrero	Marzo	Abril	Mayo	Junio	Julio	Agosto	Septiembre	Octubre	Noviembre	Diciembre	TOTAL	
60716	0.00	0.00	1,065.00	0.00	0.00	1,065.00	0.00	0.00	1,065.00	0.00	0.00	1,065.00	4,260.00	
60717	0.00	0.00	1,065.00	0.00	0.00	1,065.00	0.00	0.00	1,065.00	0.00	0.00	1,065.00	4,260.00	
<b>Resultado</b>	0.00	0.00	100.00	0.00	0.00	100.00	0.00	0.00	100.00	0.00	0.00	100.00	100.00	
Meta Realizada														
Var	Enero	Febrero	Marzo	Abril	Mayo	Junio	Julio	Agosto	Septiembre	Octubre	Noviembre	Diciembre	TOTAL	
60716	0.00	0.00	1,096.00	0.00	0.00	0.00	0.00	0.00	0.00	0.00	0.00	0.00	1,096.00	
60717	0.00	0.00	1,065.00	0.00	0.00	0.00	0.00	0.00	0.00	0.00	0.00	0.00	1,065.00	
<b>Resultado</b>	0.00	0.00	102.91	0.00	0.00	0.00	0.00	0.00	0.00	0.00	0.00	0.00	102.91	
Avances del Indicador														
<b>Avance en el mes:</b>							102.91			<b>Avance al mes:</b>		102.91		
<b>Programado en el mes:</b>							100.00			<b>Programado al mes:</b>		100.00		
<b>% de cumplimiento:</b>							102.91			<b>% de cumplimiento:</b>		102.91		



**Gobierno del Estado de Veracruz de Ignacio de la Llave**  
Presupuesto Basado en Resultados - Sistema de Evaluación del Desempeño  
Reporte de Avance de Indicadores y Justificaciones

Reporte al mes de Marzo de 2026

171.DPP.L.E.267.Y Servicios de Seguridad Auxiliar y Patrimonial																	
6. Porcentaje de cobranza respecto a la facturación de servicios de seguridad y vigilancia																	
<b>Nombre del PP o AI al que pertenece:</b>		171.DPP.L.E.267.Y Servicios de Seguridad Auxiliar y Patrimonial															
<b>UR responsable del indicador:</b>		Instituto de la Policía Auxiliar de Xalapa															
<b>Dependencia o entidad responsable:</b>		Instituto de la Policía Auxiliar de Xalapa															
										<b>Nivel del objetivo del PP que mide:</b>							
<b>Beneficiario:</b>		Gobierno															
Características del Indicador																	
<b>Fórmula :</b>		(Importe cobrado neto/Importe facturado neto)*100															
<b>Tipo fórmula:</b>		Otras proporciones			<b>Frecuencia:</b>		Trimestral		<b>Dimensión:</b>		Eficacia		<b>Sentido:</b>		Ascendente	<b>Tipo:</b>	Gestion
<b>Importe cobrado neto (60718)</b>							<b>Importe facturado neto (60719)</b>										
<b>Unidad de medida:</b>		Importe			<b>Tipo acumulado:</b>		SUMATORIA		<b>Unidad de medida:</b>		Importe		<b>Tipo acumulado:</b>		SUMATORIA		
Metas del Indicador																	
Meta Programada																	
Var	Enero	Febrero	Marzo	Abril	Mayo	Junio	Julio	Agosto	Septiembre	Octubre	Noviembre	Diciembre	TOTAL				
60718	0.00	0.00	248,458,140.38	0.00	0.00	332,096,230.49	0.00	0.00	344,869,965.96	0.00	0.00	426,727,000.11	1,352,151,336.94				
60719	0.00	0.00	292,643,881.11	0.00	0.00	304,165,033.00	0.00	0.00	355,815,561.99	0.00	0.00	399,526,860.84	1,352,151,336.94				
<b>Resultado</b>	0.00	0.00	84.90	0.00	0.00	109.18	0.00	0.00	96.92	0.00	0.00	106.81	100.00				
Meta Realizada																	
Var	Enero	Febrero	Marzo	Abril	Mayo	Junio	Julio	Agosto	Septiembre	Octubre	Noviembre	Diciembre	TOTAL				
60718	0.00	0.00	203,016,275.17	0.00	0.00	0.00	0.00	0.00	0.00	0.00	0.00	0.00	203,016,275.17				
60719	0.00	0.00	237,519,034.19	0.00	0.00	0.00	0.00	0.00	0.00	0.00	0.00	0.00	237,519,034.19				
<b>Resultado</b>	0.00	0.00	85.47	0.00	0.00	0.00	0.00	0.00	0.00	0.00	0.00	0.00	85.47				
Avances del Indicador																	
<b>Avance en el mes:</b>							85.47		<b>Avance al mes:</b>					85.47			
<b>Programado en el mes:</b>							84.90		<b>Programado al mes:</b>					84.90			
<b>% de cumplimiento:</b>							100.67		<b>% de cumplimiento:</b>					100.67			



**Gobierno del Estado de Veracruz de Ignacio de la Llave**  
Presupuesto Basado en Resultados - Sistema de Evaluación del Desempeño  
Reporte de Avance de Indicadores y Justificaciones

Reporte al mes de Marzo de 2026

**171.DPP.L.E.267.Y Servicios de Seguridad Auxiliar y Patrimonial**

**7. Porcentaje de formalización de contratos de servicios de seguridad y vigilancia prestados a personas físicas y morales dentro del Estado de Veracruz**

<b>Nombre del PP o AI al que pertenece:</b>	171.DPP.L.E.267.Y Servicios de Seguridad Auxiliar y Patrimonial		
<b>UR responsable del indicador:</b>	Instituto de la Policía Auxiliar de Xalapa		
<b>Dependencia o entidad responsable:</b>	Instituto de la Policía Auxiliar de Xalapa		
		<b>Nivel del objetivo del PP que mide:</b>	
<b>Beneficiario:</b>	Gobierno		

**Características del Indicador**

<b>Fórmula :</b>	(Contratos formalizados por la prestación de servicios/Contratos elaborados por prestación de servicios)*100										
<b>Tipo fórmula:</b>	Otras proporciones	<b>Frecuencia:</b>	Trimestral	<b>Dimensión:</b>	Eficacia	<b>Sentido:</b>	Ascendente	<b>Tipo:</b>	Gestion		
	<b>Contratos formalizados por la prestación de servicios (60720)</b>					<b>Contratos elaborados por prestación de servicios (60721)</b>					
<b>Unidad de medida:</b>	Contratos	<b>Tipo acumulado:</b>	SUMATORIA	<b>Unidad de medida:</b>	Contratos	<b>Tipo acumulado:</b>	SUMATORIA				

**Metas del Indicador**

**Meta Programada**

Var	Enero	Febrero	Marzo	Abril	Mayo	Junio	Julio	Agosto	Septiembre	Octubre	Noviembre	Diciembre	TOTAL
60720	0.00	0.00	195.00	0.00	0.00	195.00	0.00	0.00	195.00	0.00	0.00	195.00	780.00
60721	0.00	0.00	195.00	0.00	0.00	195.00	0.00	0.00	195.00	0.00	0.00	195.00	780.00
<b>Resultado</b>	0.00	0.00	100.00	0.00	0.00	100.00	0.00	0.00	100.00	0.00	0.00	100.00	100.00

**Meta Realizada**

Var	Enero	Febrero	Marzo	Abril	Mayo	Junio	Julio	Agosto	Septiembre	Octubre	Noviembre	Diciembre	TOTAL
60720	0.00	0.00	232.00	0.00	0.00	0.00	0.00	0.00	0.00	0.00	0.00	0.00	232.00
60721	0.00	0.00	195.00	0.00	0.00	0.00	0.00	0.00	0.00	0.00	0.00	0.00	195.00
<b>Resultado</b>	0.00	0.00	118.97	0.00	0.00	0.00	0.00	0.00	0.00	0.00	0.00	0.00	118.97

**Avances del Indicador**

<b>Avance en el mes:</b>		118.97	<b>Avance al mes:</b>	118.97
<b>Programado en el mes:</b>		100.00	<b>Programado al mes:</b>	100.00
<b>% de cumplimiento:</b>		118.97	<b>% de cumplimiento:</b>	118.97



**Gobierno del Estado de Veracruz de Ignacio de la Llave**  
Presupuesto Basado en Resultados - Sistema de Evaluación del Desempeño  
Reporte de Avance de Indicadores y Justificaciones

Reporte al mes de Marzo de 2026





Justificación del Incumplimiento del Indicador por Mes		
	Justificación	Adjunto
Marzo	Se superó la meta trimestral	NO



**Justificación del Incumplimiento del Indicador por Mes**

	Justificación	Adjunto
Marzo	El importe de la meta fue actualizado con fundamento en el Decreto número 491 de Presupuesto de Egresos del Gobierno del Estado de Veracruz de Ignacio De La Llave, para el ejercicio fiscal de 2026. 1er Trimestre (Enero, Febrero, Marzo): No se cumple la meta debido a que el importe presupuestado para 1er trimestre contempla el importe total del presupuesto anualizado para procesos de adjudicación (invitación a 3 proveedores y licitaciones consolidadas), mismos que serán ejercidos durante los próximos trimestres, por lo que afectara al presupuesto de meses futuros.	NO

**Responsables de la información**

Nombre, cargo y firma del Responsable del Indicador	Nombre, cargo y firma del Titular de la Unidad Responsable
 Lcda. Sagrario Orelia Guadalupe Sánchez Cardeña Subgerente de Control y Seguimiento Administrativo	 L.C. Marlene Lozano Romero Titular de la Gerencia de Administración
Nombre, cargo y firma del Enlace Institucional	Nombre, cargo y firma del Titular de la dependencia o Entidad
 Lcda. Sagrario Orelia Guadalupe Sánchez Cardeña Subgerente de Control y Seguimiento Administrativo	 Capitán Luis Fernando Baños Vázquez Comisionado del Instituto de la Policía Auxiliar y Protección Patrimonial para el Estado de Veracruz

139.FWE.R.E.470.Y Igualdad de Género

[11] Porcentaje de eventos de sensibilización y formación para promover la Igualdad de Género y la Prevención de la Violencia al interior de su Dependencia o Entidad realizados

<b>Nombre del PP o AI al que pertenece:</b>	139.FWE.R.E.470.Y Igualdad de Género		
<b>UR responsable del indicador:</b>	Instituto de la Policía Auxiliar de Xalapa		
<b>Dependencia o entidad responsable:</b>	Instituto de la Policía Auxiliar de Xalapa		
		<b>Nivel del objetivo del PP que mide:</b>	
<b>Beneficiario:</b>	Gobierno		

**Características del Indicador**

<b>Fórmula :</b>	(Eventos de sensibilización y formación para promover la IG y la No Violencia realizados/Eventos de sensibilización y formación para promover la IG y la No Violencia programados)*100								
<b>Tipo fórmula:</b>	Eficacia programática	<b>Frecuencia:</b>	Trimestral	<b>Dimensión:</b>	Eficacia	<b>Sentido:</b>	Constante	<b>Tipo:</b>	Gestion
<b>Eventos de sensibilización y formación para promover la IG y la No Violencia realizados (58014)</b>	<b>Eventos de sensibilización y formación para promover la IG y la No Violencia programados (58015)</b>								
<b>Unidad de medida:</b>	Eventos	<b>Tipo acumulado:</b>	SUMATORIA	<b>Unidad de medida:</b>	Eventos	<b>Tipo acumulado:</b>	SUMATORIA		

**Metas del Indicador**

**Meta Programada**

Var	Enero	Febrero	Marzo	Abril	Mayo	Junio	Julio	Agosto	Septiembre	Octubre	Noviembre	Diciembre	TOTAL
58014	0.00	0.00	5.00	0.00	0.00	5.00	0.00	0.00	5.00	0.00	0.00	5.00	20.00
58015	0.00	0.00	5.00	0.00	0.00	5.00	0.00	0.00	5.00	0.00	0.00	5.00	20.00
<b>Resultado</b>	0.00	0.00	100.00	0.00	0.00	100.00	0.00	0.00	100.00	0.00	0.00	100.00	100.00

**Meta Realizada**

Var	Enero	Febrero	Marzo	Abril	Mayo	Junio	Julio	Agosto	Septiembre	Octubre	Noviembre	Diciembre	TOTAL
58014	0.00	0.00	6.00	0.00	0.00	0.00	0.00	0.00	0.00	0.00	0.00	0.00	6.00
58015	0.00	0.00	5.00	0.00	0.00	0.00	0.00	0.00	0.00	0.00	0.00	0.00	5.00
<b>Resultado</b>	0.00	0.00	120.00	0.00	0.00	0.00	0.00	0.00	0.00	0.00	0.00	0.00	120.00

**Avances del Indicador**

<b>Avance en el mes:</b>		120.00	<b>Avance al mes:</b>	120.00
<b>Programado en el mes:</b>		100.00	<b>Programado al mes:</b>	100.00
<b>% de cumplimiento:</b>		120.00	<b>% de cumplimiento:</b>	120.00



**Gobierno del Estado de Veracruz de Ignacio de la Llave**  
Presupuesto Basado en Resultados - Sistema de Evaluación del Desempeño  
Reporte de Avance de Indicadores y Justificaciones

Reporte al mes de Marzo de 2026

**Justificación del Incumplimiento del Indicador por Mes**

	<b>Justificación</b>	<b>Adjunto</b>
Marzo	Durante el Primer Trimestre de 2026 se rebasaron las metas de enero derivado de la mesa de trabajo con el IVM y la capacitación: "Derechos Humanos e Igualdad Sustantiva"; se cumplieron en febrero con la capacitación: "Derecho a la Igualdad y No Discriminación" y asistencia a la conferencia: "Mujer y Poder"; cumplimiento en marzo con la asistencia en marzo con la plática: "Mecanismos Digitales de Prevención y Protección para Mujeres" y la actividad en el Marco Conmemorativo del "Día Internacional de la Mujer 8M" en oficinas centrales del IPAX.	NO



139.FWE.R.E.470.Y Igualdad de Género

e de personas servidoras públicas asistentes a eventos de sensibilización y formación para la promoción de la Igualdad de Género y la Prevención de la Violencia al interior de la Dependencia

Nombre del PP o AI al que pertenece:	139.FWE.R.E.470.Y Igualdad de Género		
UR responsable del indicador:	Instituto de la Policía Auxiliar de Xalapa		
Dependencia o entidad responsable:	Instituto de la Policía Auxiliar de Xalapa		
		Nivel del objetivo del PP que mide:	
Beneficiario:	Gobierno		

Características del Indicador

Fórmula :	((Servidoras públicas asistentes a eventos de sensibilización y formación+Servidores públicos asistentes a eventos de sensibilización y formación)/Personas servidoras públicas programadas que laboran en la dependencia o entidad)*100										
Tipo fórmula:	Eficacia programática	Frecuencia:	Trimestral	Dimensión:	Eficacia	Sentido:	Constante	Tipo:	Gestion		
Servidoras públicas asistentes a eventos de sensibilización y formación (58016)						Servidores públicos asistentes a eventos de sensibilización y formación (58017)					
Unidad de medida:	Servidoras públicas	Tipo acumulado:	SUMATORIA	Unidad de medida:	Servidores públicos	Tipo acumulado:	SUMATORIA				
Personas servidoras públicas programadas que laboran en la dependencia o entidad (58018)											
Unidad de medida:	Servidoras/es públicas/os	Tipo acumulado:	SUMATORIA								

Metas del Indicador

Meta Programada

Var	Enero	Febrero	Marzo	Abril	Mayo	Junio	Julio	Agosto	Septiembre	Octubre	Noviembre	Diciembre	TOTAL
58016	0.00	0.00	35.00	0.00	0.00	25.00	0.00	0.00	25.00	0.00	0.00	40.00	125.00
58017	0.00	0.00	35.00	0.00	0.00	25.00	0.00	0.00	25.00	0.00	0.00	40.00	125.00
58018	0.00	0.00	70.00	0.00	0.00	50.00	0.00	0.00	50.00	0.00	0.00	80.00	250.00
Resultado	0.00	0.00	100.00	0.00	0.00	100.00	0.00	0.00	100.00	0.00	0.00	100.00	100.00

Meta Realizada

Var	Enero	Febrero	Marzo	Abril	Mayo	Junio	Julio	Agosto	Septiembre	Octubre	Noviembre	Diciembre	TOTAL
58016	0.00	0.00	199.00	0.00	0.00	0.00	0.00	0.00	0.00	0.00	0.00	0.00	199.00
58017	0.00	0.00	154.00	0.00	0.00	0.00	0.00	0.00	0.00	0.00	0.00	0.00	154.00
58018	0.00	0.00	70.00	0.00	0.00	0.00	0.00	0.00	0.00	0.00	0.00	0.00	70.00
Resultado	0.00	0.00	504.29	0.00	0.00	0.00	0.00	0.00	0.00	0.00	0.00	0.00	504.29

Avances del Indicador



**Gobierno del Estado de Veracruz de Ignacio de la Llave**  
Presupuesto Basado en Resultados - Sistema de Evaluación del Desempeño  
Reporte de Avance de Indicadores y Justificaciones

Reporte al mes de Marzo de 2026

Avance en el mes:		504.29	Avance al mes:	504.29
Programado en el mes:		100.00	Programado al mes:	100.00
% de cumplimiento:		504.29	% de cumplimiento:	504.29

**Justificación del Incumplimiento del Indicador por Mes**

	Justificación	Adjunto
Marzo	Durante el Primer Trimestre 2026 se rebasaron las metas en los meses de enero y marzo derivado de la asistencia a la Mesa de Trabajo con el IVM, la capacitación: "Derechos Humanos e Igualdad Sustantiva", la plática "Mecanismos Digitales de Prevención y Protección para Mujeres" y la actividad en el Marco Conmemorativo del "Día Internacional de la Mujer 8M" en las oficinas centrales del IPAX; no obstante la meta de febrero que no se cumplió ya que solo asistió la persona titular de la UG IPAX a la Conferencia: "Mujer y Poder" y la capacitación virtual a las y los enlaces de género del IPAX: "Derecho a la Igualdad y No Discriminación".	NO



**Gobierno del Estado de Veracruz de Ignacio de la Llave**  
Presupuesto Basado en Resultados - Sistema de Evaluación del Desempeño  
Reporte de Avance de Indicadores y Justificaciones

Reporte al mes de Marzo de 2026

139.FWE.R.E.470.Y Igualdad de Género																			
[13] Porcentaje de acciones de Transversalización de la Perspectiva de Género																			
<b>Nombre del PP o AI al que pertenece:</b>		139.FWE.R.E.470.Y Igualdad de Género																	
<b>UR responsable del indicador:</b>		Instituto de la Policía Auxiliar de Xalapa																	
<b>Dependencia o entidad responsable:</b>		Instituto de la Policía Auxiliar de Xalapa																	
								<b>Nivel del objetivo del PP que mide:</b>											
<b>Beneficiario:</b>		Gobierno																	
Características del Indicador																			
<b>Fórmula :</b>		(Acciones de Transversalización de la Perspectiva de Género realizadas/Acciones de Transversalización de la Perspectiva de Género programadas)*100																	
<b>Tipo fórmula:</b>		Eficacia programática		<b>Frecuencia:</b>		Trimestral		<b>Dimensión:</b>		Eficacia		<b>Sentido:</b>		Constante		<b>Tipo:</b>		Gestion	
<b>Acciones de Transversalización de la Perspectiva de Género programadas (58020)</b>						<b>Acciones de Transversalización de la Perspectiva de Género realizadas (58019)</b>													
<b>Unidad de medida:</b>		Acciones Transversales		<b>Tipo acumulado:</b>		SUMATORIA		<b>Unidad de medida:</b>		Acciones Transversales		<b>Tipo acumulado:</b>		SUMATORIA					
Metas del Indicador																			
Meta Programada																			
Var	Enero	Febrero	Marzo	Abril	Mayo	Junio	Julio	Agosto	Septiembre	Octubre	Noviembre	Diciembre	TOTAL						
58019	0.00	0.00	7.00	0.00	0.00	6.00	0.00	0.00	6.00	0.00	0.00	7.00	26.00						
58020	0.00	0.00	7.00	0.00	0.00	6.00	0.00	0.00	6.00	0.00	0.00	7.00	26.00						
<b>Resultado</b>	0.00	0.00	100.00	0.00	0.00	100.00	0.00	0.00	100.00	0.00	0.00	100.00	100.00						
Meta Realizada																			
Var	Enero	Febrero	Marzo	Abril	Mayo	Junio	Julio	Agosto	Septiembre	Octubre	Noviembre	Diciembre	TOTAL						
58019	0.00	0.00	7.00	0.00	0.00	0.00	0.00	0.00	0.00	0.00	0.00	0.00	7.00						
58020	0.00	0.00	7.00	0.00	0.00	0.00	0.00	0.00	0.00	0.00	0.00	0.00	7.00						
<b>Resultado</b>	0.00	0.00	100.00	0.00	0.00	0.00	0.00	0.00	0.00	0.00	0.00	0.00	100.00						
Avances del Indicador																			
<b>Avance en el mes:</b>		100.00						<b>Avance al mes:</b>		100.00									
<b>Programado en el mes:</b>		100.00						<b>Programado al mes:</b>		100.00									
<b>% de cumplimiento:</b>		100.00						<b>% de cumplimiento:</b>		100.00									

139.FWE.R.E.470.Y Igualdad de Género

[I4] Porcentaje de servidoras y servidores públicos que cumplieron con el Programa de Prevención y Sensibilización del Hostigamiento Sexual y Acoso Sexual (PSHSyAS)

<b>Nombre del PP o AI al que pertenece:</b>	139.FWE.R.E.470.Y Igualdad de Género		
<b>UR responsable del indicador:</b>	Instituto de la Policía Auxiliar de Xalapa		
<b>Dependencia o entidad responsable:</b>	Instituto de la Policía Auxiliar de Xalapa		
		<b>Nivel del objetivo del PP que mide:</b>	
<b>Beneficiario:</b>	Gobierno		

**Características del Indicador**

<b>Fórmula:</b>	((Servidoras públicas con PSHSYAS+Servidores públicos con PSHSYAS)/Total del personal en la dependencia o entidad del trimestre)*100								
<b>Tipo fórmula:</b>	Eficacia programática	<b>Frecuencia:</b>	Trimestral	<b>Dimensión:</b>	Eficacia	<b>Sentido:</b>	Constante	<b>Tipo:</b>	Gestion
<b>Servidores públicos con PSHSYAS (58022)</b>				<b>Servidoras públicas con PSHSYAS (58021)</b>					
<b>Unidad de medida:</b>	Servidores públicos	<b>Tipo acumulado:</b>	SUMATORIA	<b>Unidad de medida:</b>	Servidoras públicas	<b>Tipo acumulado:</b>	SUMATORIA		

**Metas del Indicador**

	<b>Unidad de medida:</b>	Servidoras/es públicos	<b>Tipo acumulado:</b>	MAXIMO
--	--------------------------	------------------------	------------------------	--------

**Meta Programada**

Var	Enero	Febrero	Marzo	Abril	Mayo	Junio	Julio	Agosto	Septiembre	Octubre	Noviembre	Diciembre	TOTAL
58021	0.00	0.00	100.00	0.00	0.00	100.00	0.00	0.00	110.00	0.00	0.00	120.00	430.00
58022	0.00	0.00	150.00	0.00	0.00	146.00	0.00	0.00	160.00	0.00	0.00	180.00	636.00
58023	0.00	0.00	1,066.00	0.00	0.00	1,066.00	0.00	0.00	1,066.00	0.00	0.00	1,066.00	1,066.00
<b>Resultado</b>	0.00	0.00	23.45	0.00	0.00	23.08	0.00	0.00	25.33	0.00	0.00	28.14	100.00

**Meta Realizada**

Var	Enero	Febrero	Marzo	Abril	Mayo	Junio	Julio	Agosto	Septiembre	Octubre	Noviembre	Diciembre	TOTAL
58021	0.00	0.00	24.00	0.00	0.00	0.00	0.00	0.00	0.00	0.00	0.00	0.00	24.00
58022	0.00	0.00	79.00	0.00	0.00	0.00	0.00	0.00	0.00	0.00	0.00	0.00	79.00
58023	0.00	0.00	1,066.00	0.00	0.00	0.00	0.00	0.00	0.00	0.00	0.00	0.00	1,066.00
<b>Resultado</b>	0.00	0.00	9.66	0.00	0.00	0.00	0.00	0.00	0.00	0.00	0.00	0.00	9.66

**Avances del Indicador**

<b>Avance en el mes:</b>	9.66	<b>Avance al mes:</b>	9.66
--------------------------	------	-----------------------	------



Gobierno del Estado de Veracruz de Ignacio de la Llave  
Presupuesto Basado en Resultados - Sistema de Evaluación del Desempeño  
Reporte de Avance de Indicadores y Justificaciones

Reporte al mes de Marzo de 2026

Programado en el mes:		23.45	Programado al mes:	23.45
% de cumplimiento:		41.19	% de cumplimiento:	41.19

Justificación del Incumplimiento del Indicador por Mes

	Justificación	Adjunto
Marzo	Durante el Primer Trimestre de 2026 las metas de capacitación y profesionalización referente al PHSyAS no se cumplieron derivado de la priorización de las actividades de sensibilización y formación para promover la igualdad de género y la prevención de la violencia al interior del Instituto, la carga laboral de la persona titular de la Unidad de Género. En el mes de marzo se tenía programada capacitación en las Comandancias Veracruz y Boca del Río sin embargo; por la carga laboral del personal operativo se pospone para el Segundo Trimestre de 2026.	NO

139.FWE.R.E.470.Y Igualdad de Género																			
[15] Porcentaje de personas servidoras públicas en puesto de responsabilidad que participan en acciones y eventos de formación																			
<b>Nombre del PP o AI al que pertenece:</b>		139.FWE.R.E.470.Y Igualdad de Género																	
<b>UR responsable del indicador:</b>		Instituto de la Policía Auxiliar de Xalapa																	
<b>Dependencia o entidad responsable:</b>		Instituto de la Policía Auxiliar de Xalapa																	
												<b>Nivel del objetivo del PP que mide:</b>							
<b>Beneficiario:</b>		Gobierno																	
Características del Indicador																			
<b>Fórmula:</b>		(Personas en puesto de responsabilidad, asistentes en acciones y eventos realizados/Total del personal en puesto de responsabilidad)*100																	
<b>Tipo fórmula:</b>		Eficacia programática		<b>Frecuencia:</b>		Trimestral		<b>Dimensión:</b>		Eficacia		<b>Sentido:</b>		Constante		<b>Tipo:</b>		Gestion	
<b>Personas en puesto de responsabilidad, asistentes en acciones y eventos realizados (58024)</b>							<b>Total del personal en puesto de responsabilidad (58025)</b>												
<b>Unidad de medida:</b>		Servidoras/es públicos		<b>Tipo acumulado:</b>		SUMATORIA		<b>Unidad de medida:</b>		Servidoras/es públicos		<b>Tipo acumulado:</b>		MAXIMO					
Metas del Indicador																			
Meta Programada																			
Var	Enero	Febrero	Marzo	Abril	Mayo	Junio	Julio	Agosto	Septiembre	Octubre	Noviembre	Diciembre	TOTAL						
58024	0.00	0.00	50.00	0.00	0.00	65.00	0.00	0.00	65.00	0.00	0.00	55.00	235.00						
58025	0.00	0.00	235.00	0.00	0.00	235.00	0.00	0.00	235.00	0.00	0.00	235.00	235.00						
<b>Resultado</b>	0.00	0.00	21.28	0.00	0.00	27.66	0.00	0.00	27.66	0.00	0.00	23.40	100.00						
Meta Realizada																			
Var	Enero	Febrero	Marzo	Abril	Mayo	Junio	Julio	Agosto	Septiembre	Octubre	Noviembre	Diciembre	TOTAL						
58024	0.00	0.00	73.00	0.00	0.00	0.00	0.00	0.00	0.00	0.00	0.00	0.00	73.00						
58025	0.00	0.00	235.00	0.00	0.00	0.00	0.00	0.00	0.00	0.00	0.00	0.00	235.00						
<b>Resultado</b>	0.00	0.00	31.06	0.00	0.00	0.00	0.00	0.00	0.00	0.00	0.00	0.00	31.06						
Avances del Indicador																			
<b>Avance en el mes:</b>							31.06		<b>Avance al mes:</b>							31.06			
<b>Programado en el mes:</b>							21.28		<b>Programado al mes:</b>							21.28			
<b>% de cumplimiento:</b>							145.96		<b>% de cumplimiento:</b>							145.96			



**Gobierno del Estado de Veracruz de Ignacio de la Llave**  
Presupuesto Basado en Resultados - Sistema de Evaluación del Desempeño  
Reporte de Avance de Indicadores y Justificaciones

Reporte al mes de Marzo de 2026

Justificación del Incumplimiento del Indicador por Mes		
	Justificación	Adjunto
Marzo	Durante el Primer Trimestre 2026 se rebasaron las metas de los meses de enero y marzo derivado de la asistencia de personas servidoras públicas en puestos de toma de decisión en la Capacitación: "Derechos Humanos e Igualdad Sustantiva" y su asistencia a la actividad en las oficinas centrales del "Día Internacional de la Mujer 8M" y la plática: "Mecanismos Digitales de Prevención y Protección para Mujeres". En el mes de febrero no se cubrió la meta en la Capacitación en la Comandancia Cosamalopan referente a los alcances del PHSyAS.	NO



**Gobierno del Estado de Veracruz de Ignacio de la Llave**  
Presupuesto Basado en Resultados - Sistema de Evaluación del Desempeño  
Reporte de Avance de Indicadores y Justificaciones

Reporte al mes de Marzo de 2026

139.FWE.R.E.470.Y Igualdad de Género															
[16] Porcentaje de Diagnóstico Institucional con Perspectiva de Género realizado															
<b>Nombre del PP o AI al que pertenece:</b>		139.FWE.R.E.470.Y Igualdad de Género													
<b>UR responsable del indicador:</b>		Instituto de la Policía Auxiliar de Xalapa													
<b>Dependencia o entidad responsable:</b>		Instituto de la Policía Auxiliar de Xalapa													
								<b>Nivel del objetivo del PP que mide:</b>							
<b>Beneficiario:</b>		Gobierno													
Características del Indicador															
<b>Fórmula :</b>		(Diagnóstico Institucional con Perspectiva de Género realizados/Diagnóstico Institucional con Perspectiva de Género programados)*100													
<b>Tipo fórmula:</b>		Eficacia programática			<b>Frecuencia:</b> Anual		<b>Dimensión:</b> Eficacia		<b>Sentido:</b> Constante		<b>Tipo:</b> Gestion				
<b>Diagnóstico Institucional con Perspectiva de Género realizados (58026)</b>							<b>Diagnóstico Institucional con Perspectiva de Género programados (58027)</b>								
<b>Unidad de medida:</b>		Diagnóstico		<b>Tipo acumulado:</b>		SUMATORIA		<b>Unidad de medida:</b>		Diagnóstico		<b>Tipo acumulado:</b>		SUMATORIA	
Metas del Indicador															
Meta Programada															
Var	Enero	Febrero	Marzo	Abril	Mayo	Junio	Julio	Agosto	Septiembre	Octubre	Noviembre	Diciembre	TOTAL		
58026	0.00	0.00	0.00	0.00	0.00	0.00	0.00	0.00	0.00	0.00	1.00	0.00	1.00		
58027	0.00	0.00	0.00	0.00	0.00	0.00	0.00	0.00	0.00	0.00	1.00	0.00	1.00		
<b>Resultado</b>	0.00	0.00	0.00	0.00	0.00	0.00	0.00	0.00	0.00	0.00	100.00	0.00	100.00		
Meta Realizada															
Var	Enero	Febrero	Marzo	Abril	Mayo	Junio	Julio	Agosto	Septiembre	Octubre	Noviembre	Diciembre	TOTAL		
58026	0.00	0.00	0.00	0.00	0.00	0.00	0.00	0.00	0.00	0.00	0.00	0.00	0.00		
58027	0.00	0.00	0.00	0.00	0.00	0.00	0.00	0.00	0.00	0.00	0.00	0.00	0.00		
<b>Resultado</b>	0.00	0.00	0.00	0.00	0.00	0.00	0.00	0.00	0.00	0.00	0.00	0.00	0.00		
Avances del Indicador															
<b>Avance en el mes:</b>						0.00		<b>Avance al mes:</b>						0.00	
<b>Programado en el mes:</b>						0.00		<b>Programado al mes:</b>						0.00	
<b>% de cumplimiento:</b>						0.00		<b>% de cumplimiento:</b>						0.00	







**Gobierno del Estado de Veracruz de Ignacio de la Llave**  
Presupuesto Basado en Resultados - Sistema de Evaluación del Desempeño  
Reporte de Avance de Indicadores y Justificaciones

Reporte al mes de Marzo de 2026

139.FWE.R.E.470.Y Igualdad de Género																			
[I7] Porcentaje de acciones afirmativas realizadas por la Dependencia y Entidad para garantizar la Igualdad de Género y No Violencia																			
<b>Nombre del PP o AI al que pertenece:</b>		139.FWE.R.E.470.Y Igualdad de Género																	
<b>UR responsable del indicador:</b>		Instituto de la Policía Auxiliar de Xalapa																	
<b>Dependencia o entidad responsable:</b>		Instituto de la Policía Auxiliar de Xalapa																	
								<b>Nivel del objetivo del PP que mide:</b>											
<b>Beneficiario:</b>		Gobierno																	
Características del Indicador																			
<b>Fórmula :</b>		(Acciones afirmativas realizadas por la Dependencia o Entidad/Acciones afirmativas programadas por la Dependencia o Entidad)*100																	
<b>Tipo fórmula:</b>		Eficacia programática		<b>Frecuencia:</b>		Anual		<b>Dimensión:</b>		Eficacia		<b>Sentido:</b>		Ascendente		<b>Tipo:</b>		Gestion	
<b>Acciones afirmativas realizadas por la Dependencia o Entidad (58028)</b>							<b>Acciones afirmativas programadas por la Dependencia o Entidad (58029)</b>												
<b>Unidad de medida:</b>		Acciones afirmativas		<b>Tipo acumulado:</b>		SUMATORIA		<b>Unidad de medida:</b>		Acciones afirmativas		<b>Tipo acumulado:</b>		SUMATORIA					
Metas del Indicador																			
Meta Programada																			
Var	Enero	Febrero	Marzo	Abril	Mayo	Junio	Julio	Agosto	Septiembre	Octubre	Noviembre	Diciembre	TOTAL						
58028	0.00	0.00	0.00	0.00	0.00	0.00	0.00	0.00	0.00	0.00	0.00	26.00	26.00						
58029	0.00	0.00	0.00	0.00	0.00	0.00	0.00	0.00	0.00	0.00	0.00	26.00	26.00						
<b>Resultado</b>	0.00	0.00	0.00	0.00	0.00	0.00	0.00	0.00	0.00	0.00	0.00	100.00	100.00						
Meta Realizada																			
Var	Enero	Febrero	Marzo	Abril	Mayo	Junio	Julio	Agosto	Septiembre	Octubre	Noviembre	Diciembre	TOTAL						
58028	0.00	0.00	0.00	0.00	0.00	0.00	0.00	0.00	0.00	0.00	0.00	0.00	0.00						
58029	0.00	0.00	0.00	0.00	0.00	0.00	0.00	0.00	0.00	0.00	0.00	0.00	0.00						
<b>Resultado</b>	0.00	0.00	0.00	0.00	0.00	0.00	0.00	0.00	0.00	0.00	0.00	0.00	0.00						
Avances del Indicador																			
<b>Avance en el mes:</b>		0.00						<b>Avance al mes:</b>		0.00									
<b>Programado en el mes:</b>		0.00						<b>Programado al mes:</b>		0.00									
<b>% de cumplimiento:</b>		0.00						<b>% de cumplimiento:</b>		0.00									



Responsables de la información	
Nombre, cargo y firma del Responsable del Indicador	Nombre, cargo y firma del Titular de la Unidad Responsable
 Lcda. Carmen Ayala Bautista Titular de la Unidad de Género	 L.C. Marlene Lozano Romero Titular de la Gerencia de Administración
Nombre, cargo y firma del Enlace Institucional	Nombre, cargo y firma del Titular de la dependencia o Entidad
 Lcda. Sagrario Ofelia Guadalupe Sánchez Cardeña Subgerente de Control y Seguimiento Administrativo	 Capitán Luis Fernando Baños Vázquez Comisionado del Instituto de la Policía Auxiliar y Protección Patrimonial para el Estado de Veracruz



**Gobierno del Estado de Veracruz de Ignacio de la Llave**  
Presupuesto Basado en Resultados - Sistema de Evaluación del Desempeño  
Reporte de Avance de Indicadores y Justificaciones

Reporte al mes de Marzo de 2026

184.EUP.O.E.471.Y Atención al Acceso de Información Pública

1. Proporción de solicitudes respondidas

<b>Nombre del PP o AI al que pertenece:</b>	184.EUP.O.E.471.Y Atención al Acceso de Información Pública		
<b>UR responsable del indicador:</b>	Instituto de la Policía Auxiliar de Xalapa		
<b>Dependencia o entidad responsable:</b>	Instituto de la Policía Auxiliar de Xalapa		
		<b>Nivel del objetivo del PP que mide:</b>	
<b>Beneficiario:</b>	Gobierno		

**Características del Indicador**

<b>Fórmula:</b>	(Solicitudes de información respondidas/Solicitudes de información recibidas)*100								
<b>Tipo fórmula:</b>	Otras proporciones	<b>Frecuencia:</b>	Trimestral	<b>Dimensión:</b>	Eficacia	<b>Sentido:</b>	Ascendente	<b>Tipo:</b>	Gestion
<b>Solicitudes de Información respondidas (58803)</b>				<b>Solicitudes de Información recibidas (58804)</b>					
<b>Unidad de medida:</b>	Solicitudes respondidas	<b>Tipo acumulado:</b>	SUMATORIA	<b>Unidad de medida:</b>	Solicitudes recibidas	<b>Tipo acumulado:</b>	SUMATORIA		

**Metas del Indicador**

**Meta Programada**

Var	Enero	Febrero	Marzo	Abril	Mayo	Junio	Julio	Agosto	Septiembre	Octubre	Noviembre	Diciembre	TOTAL
58803	0.00	0.00	3.00	0.00	0.00	3.00	0.00	0.00	3.00	0.00	0.00	3.00	12.00
58804	0.00	0.00	3.00	0.00	0.00	3.00	0.00	0.00	3.00	0.00	0.00	3.00	12.00
<b>Resultado</b>	0.00	0.00	100.00	0.00	0.00	100.00	0.00	0.00	100.00	0.00	0.00	100.00	100.00

**Meta Realizada**

Var	Enero	Febrero	Marzo	Abril	Mayo	Junio	Julio	Agosto	Septiembre	Octubre	Noviembre	Diciembre	TOTAL
58803	0.00	0.00	13.00	0.00	0.00	0.00	0.00	0.00	0.00	0.00	0.00	0.00	13.00
58804	0.00	0.00	13.00	0.00	0.00	0.00	0.00	0.00	0.00	0.00	0.00	0.00	13.00
<b>Resultado</b>	0.00	0.00	100.00	0.00	0.00	0.00	0.00	0.00	0.00	0.00	0.00	0.00	100.00

**Avances del Indicador**

<b>Avance en el mes:</b>		100.00	<b>Avance al mes:</b>	100.00
<b>Programado en el mes:</b>		100.00	<b>Programado al mes:</b>	100.00
<b>% de cumplimiento:</b>		100.00	<b>% de cumplimiento:</b>	100.00



184.EUP.O.E.471.Y Atención al Acceso de Información Pública

2. Proporción de recursos de revisión interpuestos

<b>Nombre del PP o AI al que pertenece:</b>	184.EUP.O.E.471.Y Atención al Acceso de Información Pública		
<b>UR responsable del indicador:</b>	Instituto de la Policía Auxiliar de Xalapa		
<b>Dependencia o entidad responsable:</b>	Instituto de la Policía Auxiliar de Xalapa		
		<b>Nivel del objetivo del PP que mide:</b>	
<b>Beneficiario:</b>	Gobierno		

**Características del Indicador**

<b>Fórmula:</b>	(Recursos de revisión interpuestos/Solicitudes de información respondidas)*100								
<b>Tipo fórmula:</b>	Otras proporciones	<b>Frecuencia:</b>	Trimestral	<b>Dimensión:</b>	Eficacia	<b>Sentido:</b>	Descendente	<b>Tipo:</b>	Gestion
<b>Recursos de revisión Interpuestos (58805)</b>				<b>Solicitudes de Información respondidas (58806)</b>					
<b>Unidad de medida:</b>	Recursos de revisión	<b>Tipo acumulado:</b>	SUMATORIA	<b>Unidad de medida:</b>	Solicitudes respondidas	<b>Tipo acumulado:</b>	SUMATORIA		

**Metas del Indicador**

**Meta Programada**

Var	Enero	Febrero	Marzo	Abril	Mayo	Junio	Julio	Agosto	Septiembre	Octubre	Noviembre	Diciembre	TOTAL
58805	0.00	0.00	1.00	0.00	0.00	0.00	0.00	0.00	1.00	0.00	0.00	0.00	2.00
58806	0.00	0.00	3.00	0.00	0.00	3.00	0.00	0.00	3.00	0.00	0.00	3.00	12.00
<b>Resultado</b>	0.00	0.00	33.33	0.00	0.00	0.00	0.00	0.00	33.33	0.00	0.00	0.00	16.67

**Meta Realizada**

Var	Enero	Febrero	Marzo	Abril	Mayo	Junio	Julio	Agosto	Septiembre	Octubre	Noviembre	Diciembre	TOTAL
58805	0.00	0.00	0.00	0.00	0.00	0.00	0.00	0.00	0.00	0.00	0.00	0.00	0.00
58806	0.00	0.00	13.00	0.00	0.00	0.00	0.00	0.00	0.00	0.00	0.00	0.00	13.00
<b>Resultado</b>	0.00	0.00	0.00	0.00	0.00	0.00	0.00	0.00	0.00	0.00	0.00	0.00	0.00

**Avances del Indicador**

<b>Avance en el mes:</b>	0.00	<b>Avance al mes:</b>	0.00
<b>Programado en el mes:</b>	33.33	<b>Programado al mes:</b>	33.33
<b>% de cumplimiento:</b>	0.00	<b>% de cumplimiento:</b>	0.00



**Gobierno del Estado de Veracruz de Ignacio de la Llave**  
Presupuesto Basado en Resultados - Sistema de Evaluación del Desempeño  
Reporte de Avance de Indicadores y Justificaciones

Reporte al mes de Marzo de 2026

Justificación del Incumplimiento del Indicador por Mes		
	Justificación	Adjunto
Marzo	Los recursos de revisión están sujetos a la solicitud de un tercero, es por ello que su demanda no puede ser controlada.	NO



184.EUP.O.E.471.Y Atención al Acceso de Información Pública  
3. Proporción de recursos de revisión confirmados

<b>Nombre del PP o AI al que pertenece:</b>	184.EUP.O.E.471.Y Atención al Acceso de Información Pública		
<b>UR responsable del indicador:</b>	Instituto de la Policía Auxiliar de Xalapa		
<b>Dependencia o entidad responsable:</b>	Instituto de la Policía Auxiliar de Xalapa		
<b>Beneficiario:</b>	Gobierno		
	<b>Nivel del objetivo del PP que mide:</b>		

**Características del Indicador**

<b>Fórmula:</b>	(Recursos de revisión confirmados/Recursos de revisión interpuestos)*100												
<b>Tipo fórmula:</b>	Otras proporciones	<b>Frecuencia:</b>	Trimestral	<b>Dimensión:</b>	Eficacia	<b>Sentido:</b>	Descendente	<b>Tipo:</b>	Gestion				
<b>Recursos de revisión confirmados (58807)</b>						<b>Recursos de revisión interpuestos (58808)</b>							
<b>Unidad de medida:</b>	Recursos de revisión	<b>Tipo acumulado:</b>	SUMATORIA	<b>Unidad de medida:</b>	Recursos de revisión	<b>Tipo acumulado:</b>	SUMATORIA						

**Metas del Indicador**

**Meta Programada**

Var	Enero	Febrero	Marzo	Abril	Mayo	Junio	Julio	Agosto	Septiembre	Octubre	Noviembre	Diciembre	TOTAL
58807	0.00	0.00	1.00	0.00	0.00	0.00	0.00	0.00	0.00	0.00	0.00	0.00	1.00
58808	0.00	0.00	1.00	0.00	0.00	0.00	0.00	0.00	1.00	0.00	0.00	0.00	2.00
<b>Resultado</b>	0.00	0.00	100.00	0.00	0.00	0.00	0.00	0.00	0.00	0.00	0.00	0.00	50.00

**Meta Realizada**

Var	Enero	Febrero	Marzo	Abril	Mayo	Junio	Julio	Agosto	Septiembre	Octubre	Noviembre	Diciembre	TOTAL
58807	0.00	0.00	0.00	0.00	0.00	0.00	0.00	0.00	0.00	0.00	0.00	0.00	0.00
58808	0.00	0.00	0.00	0.00	0.00	0.00	0.00	0.00	0.00	0.00	0.00	0.00	0.00
<b>Resultado</b>	0.00	0.00	0.00	0.00	0.00	0.00	0.00	0.00	0.00	0.00	0.00	0.00	0.00

**Avances del Indicador**

<b>Avance en el mes:</b>	0.00	<b>Avance al mes:</b>	0.00
<b>Programado en el mes:</b>	100.00	<b>Programado al mes:</b>	100.00
<b>% de cumplimiento:</b>	0.00	<b>% de cumplimiento:</b>	0.00



**Gobierno del Estado de Veracruz de Ignacio de la Llave**  
Presupuesto Basado en Resultados - Sistema de Evaluación del Desempeño  
Reporte de Avance de Indicadores y Justificaciones

Reporte al mes de Marzo de 2026

Justificación del Incumplimiento del Indicador por Mes		
	Justificación	Adjunto
Marzo	Esta actividad no esta sujeta directamente a la entidad, por lo que su programación no puede ser controlable.	NO



184.EUP.O.E.471.Y Atención al Acceso de Información Pública

4. Porcentaje de capacitación otorgada en materia de Acceso a la Información (Transparencia, Apertura Institucional y Rendición de Cuentas)

Nombre del PP o AI al que pertenece:	184.EUP.O.E.471.Y Atención al Acceso de Información Pública		
UR responsable del indicador:	Instituto de la Policía Auxiliar de Xalapa		
Dependencia o entidad responsable:	Instituto de la Policía Auxiliar de Xalapa		
		Nivel del objetivo del PP que mide:	
Beneficiario:	Gobierno		

Características del Indicador

Fórmula :	(Cursos de capacitación en materia de Acceso a la Información impartidos/Cursos de capacitación en materia de Acceso a la Información programados)*100											
Tipo fórmula:	Eficacia programática	Frecuencia:	Trimestral	Dimensión:	Eficacia	Sentido:	Ascendente	Tipo:	Gestión			
Cursos de capacitación en materia de Acceso a la Información impartidos (58809)				Cursos de capacitación en materia de Acceso a la Información programados (58810)								
Unidad de medida:	Cursos de capacitación	Tipo acumulado:	SUMATORIA	Unidad de medida:	Cursos de capacitación	Tipo acumulado:	SUMATORIA					

Metas del Indicador

Meta Programada

Var	Enero	Febrero	Marzo	Abril	Mayo	Junio	Julio	Agosto	Septiembre	Octubre	Noviembre	Diciembre	TOTAL
58809	0.00	0.00	3.00	0.00	0.00	3.00	0.00	0.00	3.00	0.00	0.00	3.00	12.00
58810	0.00	0.00	3.00	0.00	0.00	3.00	0.00	0.00	3.00	0.00	0.00	3.00	12.00
Resultado	0.00	0.00	100.00	0.00	0.00	100.00	0.00	0.00	100.00	0.00	0.00	100.00	100.00

Meta Realizada

Var	Enero	Febrero	Marzo	Abril	Mayo	Junio	Julio	Agosto	Septiembre	Octubre	Noviembre	Diciembre	TOTAL
58809	0.00	0.00	0.00	0.00	0.00	0.00	0.00	0.00	0.00	0.00	0.00	0.00	0.00
58810	0.00	0.00	3.00	0.00	0.00	0.00	0.00	0.00	0.00	0.00	0.00	0.00	3.00
Resultado	0.00	0.00	0.00	0.00	0.00	0.00	0.00	0.00	0.00	0.00	0.00	0.00	0.00

Avances del Indicador

Avance en el mes:	0.00	Avance al mes:	0.00
Programado en el mes:	100.00	Programado al mes:	100.00
% de cumplimiento:	0.00	% de cumplimiento:	0.00



**Gobierno del Estado de Veracruz de Ignacio de la Llave**  
Presupuesto Basado en Resultados - Sistema de Evaluación del Desempeño  
Reporte de Avance de Indicadores y Justificaciones

Reporte al mes de Marzo de 2026

Justificación del Incumplimiento del Indicador por Mes		
	Justificación	Adjunto
Marzo	No se realizaron actividades de capacitación en el periodo.	NO



**Gobierno del Estado de Veracruz de Ignacio de la Llave**  
Presupuesto Basado en Resultados - Sistema de Evaluación del Desempeño  
Reporte de Avance de Indicadores y Justificaciones

Reporte al mes de Marzo de 2026

184.EUP.O.E.471.Y Atención al Acceso de Información Pública																			
5. Tiempo promedio de respuesta a solicitudes de Acceso a la Información																			
<b>Nombre del PP o AI al que pertenece:</b>		184.EUP.O.E.471.Y Atención al Acceso de Información Pública																	
<b>UR responsable del indicador:</b>		Instituto de la Policía Auxiliar de Xalapa																	
<b>Dependencia o entidad responsable:</b>		Instituto de la Policía Auxiliar de Xalapa																	
										<b>Nivel del objetivo del PP que mide:</b>									
<b>Beneficiario:</b>		Gobierno																	
Características del Indicador																			
<b>Fórmula :</b>		Sumatoria de días para responder/Solicitudes de información respondidas																	
<b>Tipo fórmula:</b>		Razón o promedio		<b>Frecuencia:</b>		Trimestral		<b>Dimensión:</b>		Eficacia		<b>Sentido:</b>		Descendente		<b>Tipo:</b>		Gestion	
Sumatoria de días para responder (58811)								Solicitudes de Información respondidas (58812)											
<b>Unidad de medida:</b>		Días para responder		<b>Tipo acumulado:</b>		SUMATORIA		<b>Unidad de medida:</b>		Solicitudes respondidas		<b>Tipo acumulado:</b>		SUMATORIA					
Metas del Indicador																			
Meta Programada																			
Var	Enero	Febrero	Marzo	Abril	Mayo	Junio	Julio	Agosto	Septiembre	Octubre	Noviembre	Diciembre	TOTAL						
58811	0.00	0.00	60.00	0.00	0.00	60.00	0.00	0.00	60.00	0.00	0.00	60.00	240.00						
58812	0.00	0.00	3.00	0.00	0.00	3.00	0.00	0.00	3.00	0.00	0.00	3.00	12.00						
<b>Resultado</b>	0.00	0.00	20.00	0.00	0.00	20.00	0.00	0.00	20.00	0.00	0.00	20.00	20.00						
Meta Realizada																			
Var	Enero	Febrero	Marzo	Abril	Mayo	Junio	Julio	Agosto	Septiembre	Octubre	Noviembre	Diciembre	TOTAL						
58811	0.00	0.00	161.00	0.00	0.00	0.00	0.00	0.00	0.00	0.00	0.00	0.00	161.00						
58812	0.00	0.00	13.00	0.00	0.00	0.00	0.00	0.00	0.00	0.00	0.00	0.00	13.00						
<b>Resultado</b>	0.00	0.00	12.38	0.00	0.00	0.00	0.00	0.00	0.00	0.00	0.00	0.00	12.38						
Avances del Indicador																			
<b>Avance en el mes:</b>						12.38		<b>Avance al mes:</b>						12.38					
<b>Programado en el mes:</b>						20.00		<b>Programado al mes:</b>						20.00					
<b>% de cumplimiento:</b>						61.90		<b>% de cumplimiento:</b>						61.90					



**Gobierno del Estado de Veracruz de Ignacio de la Llave**  
Presupuesto Basado en Resultados - Sistema de Evaluación del Desempeño  
Reporte de Avance de Indicadores y Justificaciones

Reporte al mes de Marzo de 2026

Justificación del Incumplimiento del Indicador por Mes		
	Justificación	Adjunto
Marzo	El tiempo promedio está en los parametros que establece la Ley para el cumplimiento y atención a las solicitudes atendidas.	NO



184.EUP.O.E.471.Y Atención al Acceso de Información Pública  
6. Porcentaje de Actualización de Obligaciones de Transparencia en el Sistema de Portales de Obligaciones de Transparencia (SIPOT)

<b>Nombre del PP o AI al que pertenece:</b>	184.EUP.O.E.471.Y Atención al Acceso de Información Pública		
<b>UR responsable del indicador:</b>	Instituto de la Policía Auxiliar de Xalapa		
<b>Dependencia o entidad responsable:</b>	Instituto de la Policía Auxiliar de Xalapa		
		<b>Nivel del objetivo del PP que mide:</b>	
<b>Beneficiario:</b>	Gobierno		

Características del Indicador

<b>Fórmula :</b>	(Total de Obligaciones de Transparencia actualizadas/Total de Obligaciones de Transparencia programadas)*100								
<b>Tipo fórmula:</b>	Eficacia programática	<b>Frecuencia:</b>	Mensual	<b>Dimensión:</b>	Eficacia	<b>Sentido:</b>	Constante	<b>Tipo:</b>	Gestion
<b>Total de Obligaciones de Transparencia actualizadas (58813)</b>				<b>Total de Obligaciones de Transparencia programadas (58814)</b>					
<b>Unidad de medida:</b>	Obligaciones de Ley 250	<b>Tipo acumulado:</b>	SUMATORIA	<b>Unidad de medida:</b>	Obligaciones de Ley 250	<b>Tipo acumulado:</b>	SUMATORIA		

Metas del Indicador

Meta Programada

Var	Enero	Febrero	Marzo	Abril	Mayo	Junio	Julio	Agosto	Septiembre	Octubre	Noviembre	Diciembre	TOTAL
58813	45.00	0.00	0.00	45.00	0.00	0.00	45.00	0.00	0.00	45.00	0.00	0.00	180.00
58814	45.00	0.00	0.00	45.00	0.00	0.00	45.00	0.00	0.00	45.00	0.00	0.00	180.00
<b>Resultado</b>	100.00	0.00	0.00	100.00	0.00	0.00	100.00	0.00	0.00	100.00	0.00	0.00	100.00





Meta Realizada

Var	Enero	Febrero	Marzo	Abril	Mayo	Junio	Julio	Agosto	Septiembre	Octubre	Noviembre	Diciembre	TOTAL
58813	45.00	0.00	0.00	0.00	0.00	0.00	0.00	0.00	0.00	0.00	0.00	0.00	45.00
58814	45.00	0.00	0.00	0.00	0.00	0.00	0.00	0.00	0.00	0.00	0.00	0.00	45.00
<b>Resultado</b>	100.00	0.00	0.00	0.00	0.00	0.00	0.00	0.00	0.00	0.00	0.00	0.00	100.00

Avances del Indicador

<b>Avance en el mes:</b>	0.00	<b>Avance al mes:</b>	100.00
<b>Programado en el mes:</b>	0.00	<b>Programado al mes:</b>	100.00
<b>% de cumplimiento:</b>	0.00	<b>% de cumplimiento:</b>	100.00



Responsables de la Información	
Nombre, cargo y firma del Responsable del Indicador	Nombre, cargo y firma del Titular de la Unidad Responsable
 Lic. Omar Hernández González Titular de la Unidad de Transparencia	 L.C. Marlene Lozano Romero Titular de la Gerencia de Administración
Nombre, cargo y firma del Enlace Institucional	Nombre, cargo y firma del Titular de la dependencia o Entidad
 Lcda. Sagrario Ofelia Guadalupe Sánchez Cardeña Subgerente de Control y Seguimiento Administrativo	 Capitán Luis Fernando Baños Vázquez Comisionado del Instituto de la Policía Auxiliar y Protección Patrimonial para el Estado de Veracruz